2D HIJSKOPPELINGEN

Belastinggroep [kN]	Hefsysteem	Ankergroep [kN]	Belastingsbereik anker [kN]
15 (12,5 kN – 15 kN)	**TF1 - 015**	12,5 – 15	12,5 15
25 (7 kN – 25 kN)	**TF1 - 025** **TF2 - 025**	14 – 25	7 14 20 25
50 (30 kN – 50 kN)	**TF1 - 050** **TF2 - 050**	30 – 50	30 40 50
100 (53 kN – 100 kN)	**TF1 - 100** **TF2 - 100**	53 – 100	53 75 100
260 (125 kN – 260 kN)	**TF1 - 260** **TF2 - 260**	125 – 260	125 140 220 260

Alleen componenten in dezelfde belastinggroep kunnen worden gecombineerd.

TF1 - 15 kN
TF1 - 25 kN
TF1 - 50 kN
TF1 - 100 kN

TF1 - 260 kN

TF2 - 25 kN
TF2 - 50 kN
TF2 - 100 kN
TF2 - 260 kN

De hefsystemen TF1 en TF2 zijn gemaakt van hoogwaardig staal en zijn ontworpen met veiligheidsfactor c=5.
Wanneer TF1- en TF2-systemen met het bijbehorende anker worden opgebouwd, hebben ze samen de minimale veiligheidsfactor c=3.
Vóór aflevering wordt de werklast van elk systeem driemaal getest en worden individuele testcertificaten bijgevoegd.
TF2's verschillen van TF1's door het verbindingselement (beugel) aan de kraanhaak: het verbindingselement van het TF1-systeem is gemaakt met een zware draadkabel.
De kop van de koppeling (beugel) in elke belastingsgroep komt overeen met de vorm van de RBF-uitsparingsvorm en bevat een slot, dat in het juiste hoofdankergat wordt geplaatst.

2D HIJSKOPPELINGEN – AFMETINGEN EN COMPONENTEN

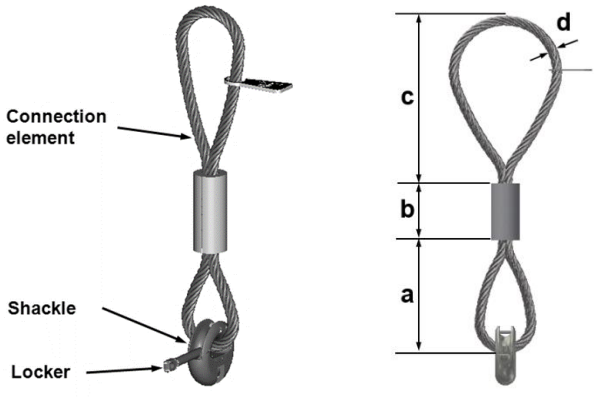

TF1-015 / TF1-025 / TF1-050 / TF1-100

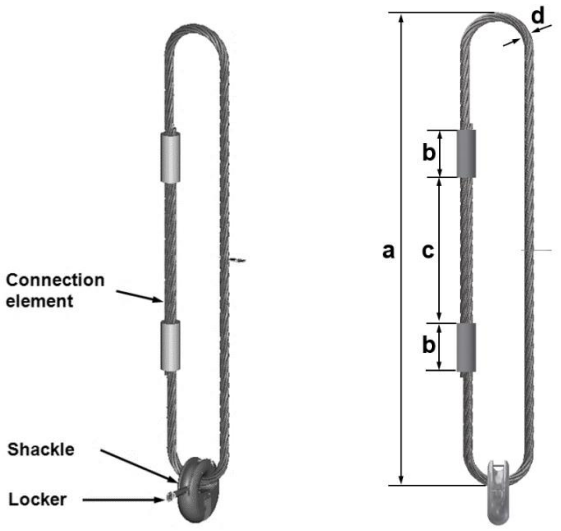

TF1-260

Opmerking: Elke TF1-hijskoppeling is voorzien van de ankerbelastinggroep, de CE-markering, de fabrikant en identificatienummers.

TF1 (verzinkt)		Belastingsklasse	Belasting-bereik	Afmetingen			
				a	b	c	d
		[kN]	[kN]	[mm]	[mm]	[mm]	[mm]
TF1 -015	48983	15	15	100	54	176	9
TF1 -025	45948	25	7 – 25	120	90	195	14
TF1 -050	45949	50	30 – 50	200	100	295	18
TF1 -100	45950	100	53 – 100	240	140	325	22
TF1 -260	45951	260	125 – 260	1570	160	480	32

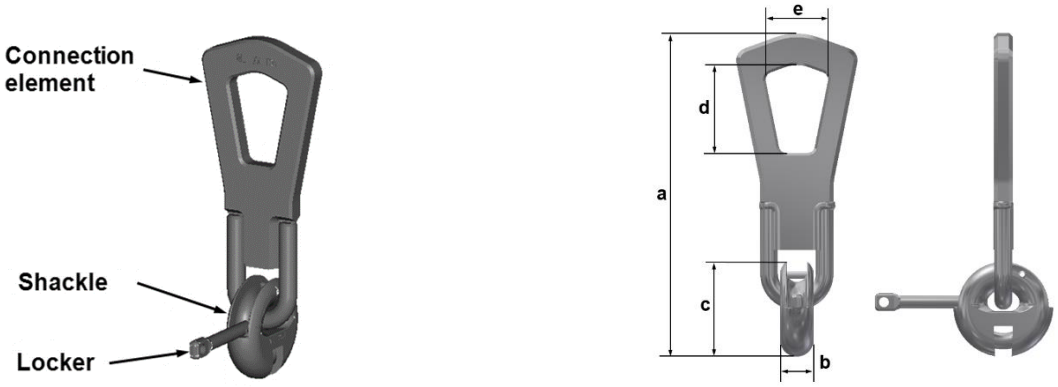

Opmerking: Elke TF2-hijskoppeling is voorzien van de ankerbelastinggroep, de CE-markering, de fabrikant en identificatienummers.

TF2 (verzinkt)		Belastingsklasse	Belasting-bereik	Afmetingen				
				a	b	c	d	e
		[kN]	[kN]	[mm]	[mm]	[mm]	[mm]	[mm]
TF2 -025	44843	25	7– 25	259	27	78,5	70	50
TF2 -050	44844	50	30 – 50	325	36	105	86	58
TF2 -100	44845	100	53 – 100	431	50	146,7	107	75
TF2 -260	44846	260	125 – 260	620	72	216	154	110